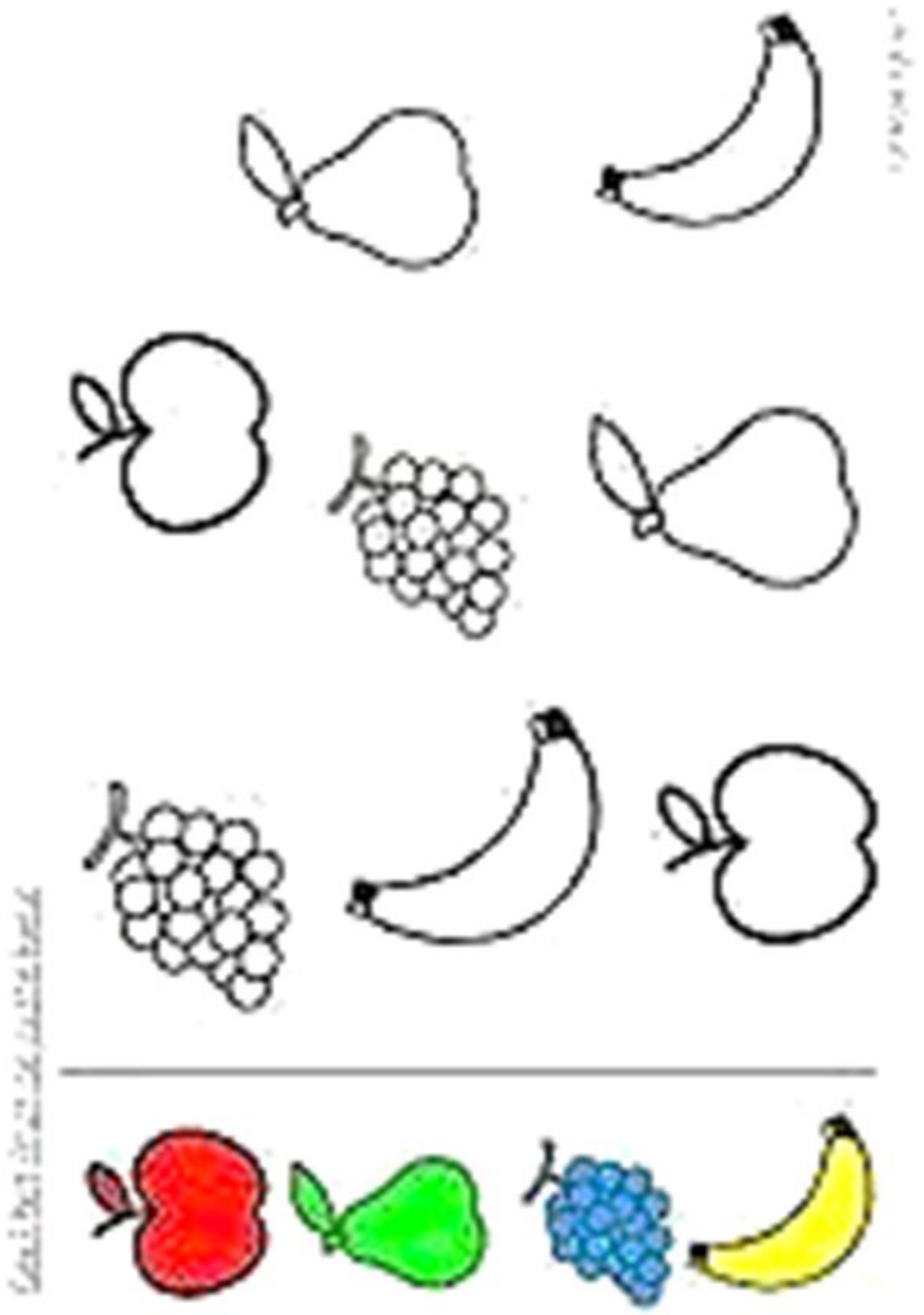


Bijlage thema fruit



Kleur het fruit in de juiste kleur!



gezonde rupsjes maken van druiven en een aardbei

CREATIEF MET FRUIT



fruit schilderijtje



fruitijsje



regenboog- spiesjes




Stempelen met vingertoppen



Stempelen met wc rolletjes





Knip de prenten uit. Schud ze door elkaar en leg de prenten terug in de juiste volgorde.

Recept om zoutdeeg te maken:

Ingrediënten:

- 3 kopjes bloem



- 1 kopje zout




- 1 kopje water




- Alles goed kneden.




Als het deeg wat droog blijft kan u nog wat water toevoegen. Is het nat en plakkerig voeg dan nog wat bloem toe.




trek een lijn van het halve stuk fruit naar het hele stuk fruit




Appeltje groen, ik geef je een zoen.



Appeltje geel, ik laat je heel.



Appeltje rood sapperloot!



Hap en hop ik eet je op.